

Mesures complémentaires:

- Ne portez pas de bijoux ni maquillage.
- Coupez vos ongles courts.
- Prenez une douche si nécessaire.
- Changez vos draps et vêtements de nuit tous les jours si possible.

Important: Le traitement ne devrait pas être interrompu.

Nous vous souhaitons un bon rétablissement.



INFORMATION pour le patient

Recherche de *Staphylococcus aureus*

Ce dépliant vous est fourni à titre indicatif et ne comporte que des informations générales. Votre médecin vous fournit des informations complètes adaptées à votre situation spécifique. La reproduction du texte n'est pas autorisée. Réactions associées à cette brochure: annie.vandenbroeck@uzbrussel.be

UZ Brussel
Brussels Health Campus
Laarbeeklaan 101
1090 Brussel
tel: 02 477 41 11 www.uzbrussel.be info@uzbrussel.be

Edition: Mars 2016
Editeur responsable: Pr Dr M. Noppen

Madame, Monsieur,

Il est possible que vous soyez porteur du staphylocoque doré (*Staphylococcus aureus*), comme c'est le cas chez beaucoup de personnes. Cette bactérie est souvent présente sur la peau et dans le nez et ne provoque généralement aucun problème. Après une opération, il peut cependant causer une infection grave.

Pour cette raison, nous faisons un frottis de la gorge et du nez chez les patients:

- qui sont opérés pour le placement d'une prothèse articulaire (par exemple du genou ou de la hanche),
- qui subissent une opération du cœur ou des gros vaisseaux.

Nous faisons le frottis de la gorge et du nez avec un écouvillon d'ouate et l'envoyons au labo pour voir si des bactéries sont présentes (screening).






Universitair Ziekenhuis Brussel

S'il s'avère que vous êtes porteur de staphylocoque doré, vous serez traité de manière préventive avant l'opération. Si le résultat de la culture n'est pas connu à temps, l'opération peut être effectuée comme prévu, mais nous commençons tout de même le traitement par précaution.

En quoi consiste ce traitement?

Le traitement dure 5 jours. Vous devrez utiliser un onguent nasal, un spray pour la gorge et vous devrez vous laver avec une lotion désinfectante.

1. BACTROBAN® onguent nasal: 3x/jour

	Déposez une petite quantité d'onguent nasal (de la taille d'une tête d'allumette) sur votre petit doigt. Appliquez la dans la partie avant de votre narine.
	Répétez ceci pour l'autre narine.
	Appuyez sur les ailes du nez afin de bien répartir l'onguent. Lavez ensuite vos mains!

jour	date	A cocher après chaque traitement <input checked="" type="checkbox"/>		
1/..../....	8 h	12 h	20 h
2/..../....	8 h	12 h	20 h
3/..../....	8 h	12 h	20 h
4/..../....	8 h	12 h	20 h
5/..../....	8 h	12 h	20 h

2. CORSODYL® spray nasopharyngé: 2x/jour

Vaporisez le spray dans votre gorge (à l'arrière). Evitez le contact avec les yeux! Ce spray ne provoque pas d'effets secondaires (connus).

3. STELLISEPT® MED lotion lavante: 1x/jour

Visage et cheveux

Lavez votre visage en évitant le contact avec les yeux et les oreilles (gardez les yeux fermés).

Lavez vos cheveux aux jours 1 et 5

Partie supérieure du corps

Lavez la partie supérieure du corps

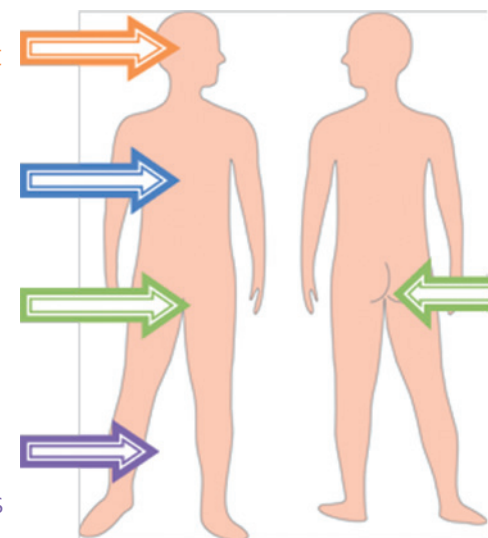
Toilette intime

Lavez la région génitale, le périnée et le pli fessier

Jambes et pieds

Lavez les jambes et les pieds.

N'oubliez pas de frotter entre les orteils



Rincez et séchez

Respectez un contact de 30 secondes. Rincez et séchez-vous bien, du haut vers le bas.

Remarques générales:

- La lotion lavante remplace votre savon normal. La lotion ne mousse pas, elle agit comme désinfectant et n'a pas d'effets secondaires (connus).
- Versez la lotion lavante sans la diluer sur un gant de toilette humide et frottez votre peau ou déposez la sur votre peau avec la paume de la main.
- Insistez sur les plis comme les aisselles, les plis inguinaux, le nombril, le périnée, le pli fessier et entre les orteils.
- Rincez et séchez-vous bien afin de ne pas laisser de lotion sur la peau.
- Utilisez chaque jour une nouvelle serviette et gant de toilette.