

Mesures complémentaires :

- Ne portez pas de bijoux ni maquillage.
- Coupez vos ongles courts.
- Prenez une douche si nécessaire.
- Changez vos draps de lit, pyjama, chemise de nuit, essuies et gants de toilette tous les jours si possible.

Important : Le traitement ne devrait pas être interrompu.

Nous vous souhaitons un bon rétablissement.

Cette brochure se limite aux informations de nature générale et ne décrit pas la totalité des techniques, des applications et des risques. Une information complète, adaptée à la situation de chaque patient, est fournie par le médecin / le collaborateur impliqué.

La reproduction du présent texte et des illustrations nécessite l'accord préalable de l'éditeur responsable.

Pour vos réactions sur cette brochure : patientinformatie@uzbrussel.be

UZ Brussel
Brussels Health Campus
Laarbeeklaan 101
1090 Jette
tél : 02 477 41 11 www.uzbrussel.be info@uzbrussel.be

Edition : Avril 2018
Editeur responsable : Pr Dr M. Noppen

0031_02



INFORMATION pour le patient

Recherche de *Staphylococcus aureus*

Madame, Monsieur,

Il est possible que vous soyez porteur du staphylocoque doré (*Staphylococcus aureus*), comme c'est le cas chez beaucoup de personnes. Cette bactérie est souvent présente sur la peau et dans le nez et ne provoque généralement aucun problème. Après une opération, il peut cependant causer une infection grave.

Pour cette raison, nous faisons un frottis de la gorge et du nez chez les patients :

- qui sont opérés pour le placement d'une prothèse articulaire (par exemple du genou ou de la hanche),
- qui subissent une opération du cœur ou des gros vaisseaux,
- qui sont opérés au niveau du dos, avec placement de matériel d'ostéosynthèse (par exemple des plaques et des vis).

Nous faisons le frottis de la gorge et du nez avec un écouvillon d'ouate et l'envoyons au labo pour voir si des bactéries sont présentes (screening).






Universitair Ziekenhuis Brussel

S'il s'avère que vous êtes porteur de staphylocoque doré, vous serez traité de manière préventive avant l'opération. Si le résultat de la culture n'est pas connu à temps, l'opération peut être effectuée comme prévu, mais nous commençons tout de même le traitement par précaution.

En quoi consiste ce traitement ?

Le traitement dure 5 jours. Vous devrez utiliser un onguent nasal, un spray pour la gorge et vous devrez vous laver avec un savon désinfectant.

1. BACTROBAN® onguent nasal : 3x/jour

	Déposez une petite quantité d'onguent nasal (de la taille d'une tête d'allumette) sur votre petit doigt. Appliquez la dans la partie avant de votre narine.
	Répétez ceci pour l'autre narine.
	Appuyez sur les ailes du nez afin de bien répartir l'onguent. Lavez ensuite vos mains !

jour	date	A cocher après chaque traitement <input checked="" type="checkbox"/>		
1/..../....	8 h	12 h	20 h
2/..../....	8 h	12 h	20 h
3/..../....	8 h	12 h	20 h
4/..../....	8 h	12 h	20 h
5/..../....	8 h	12 h	20 h

2. CORSODYL® spray nasopharyngé : 2x/jour

Vaporisez le spray dans votre gorge (à l'arrière). Evitez le contact avec les yeux ! Ce spray ne provoque pas d'effets secondaires (connus).

3. Savon désinfectant Stellisept® Med ou Hibiscrub® : 1x/jour

Visage et cheveux

Lavez votre visage en évitant le contact avec les yeux et les oreilles (gardez les yeux fermés).

Lavez vos cheveux aux jours 1 et 5

Partie supérieure du corps

Lavez la partie supérieure du corps

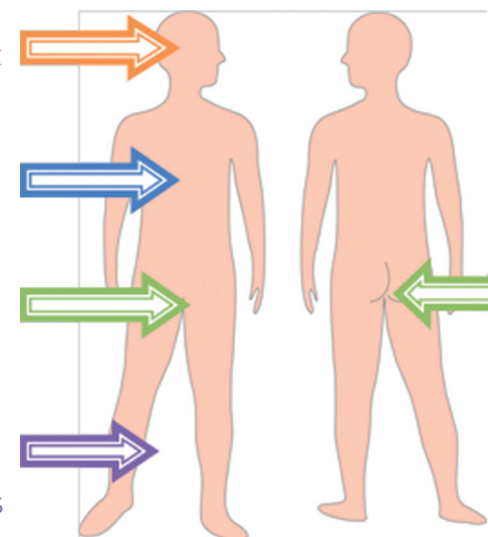
Toilette intime

Lavez la région génitale, le périnée et le pli fessier

Jambes et pieds

Lavez les jambes et les pieds.

N'oubliez pas de frotter entre les orteils



Rincez et séchez

Respectez un contact de 30 secondes. Rincez et séchez-vous bien, du haut vers le bas.

Remarques générales :

- Le savon désinfectant remplace votre savon normal. Stellisept® Med n'a pas d'effets secondaires (connus). **Note : Stellisept® Med ne mousse pas.**
- Versez le savon désinfectant sans la diluer sur un gant de toilette humide et frottez votre peau ou déposez la sur votre peau avec la paume de la main.
- Insistez sur les plis comme les aisselles, les plis inguinaux, le nombril, le périnée, le pli fessier et entre les orteils.
- Rincez et séchez-vous bien afin de ne pas laisser de savon sur la peau.
- Utilisez chaque jour une nouvelle serviette et gant de toilette.