

Bijkomende maatregelen:

- Draag geen juwelen en make-up.
- Knip uw nagels kort.
- Neem indien mogelijk een douche.
- Ververs indien mogelijk dagelijks uw bedlinnen, nachtkledij, handdoeken & washandjes.

Belangrijk: Onderbreek de behandeling niet.

Wilt u deze folder digitaal consulteren?



We wensen u een goed herstel toe.

Deze folder geeft enkel informatie van algemene aard. Volledige informatie, aangepast aan de situatie van elke patiënt, wordt door de arts / de betrokken medewerker verstrekt. Overname van tekst en illustraties is niet toegestaan. Voor reacties: patientinformatie@uzbrussel.be

UZ Brussel
Brussels Health Campus
Laarbeeklaan 101
1090 Brussel
tel: 02 477 41 11 www.uzbrussel.be info@uzbrussel.be

Uitgave: maart 2023
Verantwoordelijke uitgever: Prof. dr. M. Noppen



INFORMATIE voor de patiënt

Opsporen van *Staphylococcus aureus*

Mevrouw, Mijnheer,

De kans bestaat dat u, zoals velen, drager bent van de *Staphylococcus aureus* (*S. aureus*) bacterie. Deze bacterie zit bij veel mensen op de huid en in de neus en geeft meestal geen problemen.

Na een operatie kan de bacterie echter wel ernstige infecties veroorzaken.

Daarom nemen we bij patiënten altijd een staaltje van de keel en het neusslijmvlies als ze:

- een prothese krijgen voor de vervanging van een gewricht (bv. een knie- of heupprothese),
- geopereerd worden aan de rug waarbij osteosynthesemateriaal wordt ingebracht (vb. platen, schroeven),
- geopereerd worden aan het hart en/of de grote bloedvaten (bv. klep of overbrugging).

Met een wattenstokje wrijven we kort in de keel en in de neus en onderzoeken in het labo of er bacteriën aanwezig zijn (screening).

Als blijkt dat u drager bent van *Staphylococcus aureus*, krijgt u vóór de ingreep een preventieve behandeling.

Als het resultaat van de screening niet tijdig gekend is, gaat de ingreep door zoals gepland en starten we toch uit voorzorg dezelfde behandeling.

Waaruit bestaat de behandeling?

De behandeling duurt **5 dagen** en bestaat uit het gebruik van neuszalf, een keelspray en u moet zich wassen met een ontsmettende zeep.

1. BACTROBAN® neuszalf: 3x/dag

		Breng de neuszalf (ter grootte van een luciferknop) aan op uw pink. Breng ze aan in het voorste deel van uw neus.
		Herhaal dit voor het andere neusgat.
		Druk uw neus dicht zodat de zalf zich in uw neus kan verspreiden. Was nadien uw handen!

dag	datum	Plaats een vinkje na elke behandeling <input checked="" type="checkbox"/>			
1/...../.....	8 uur	12 uur	20 uur	
2/...../.....	8 uur	12 uur	20 uur	
3/...../.....	8 uur	12 uur	20 uur	
4/...../.....	8 uur	12 uur	20 uur	
5/...../.....	8 uur	12 uur	20 uur	

2. Perio-Aid® keelspray: 2x/dag

Spuit met de spray achteraan in uw keel. Vermijd contact met de ogen! Deze keelspray heeft geen (gekende) bijwerkingen.

3. Ontsmettende zeep Hibiscrub®: 1x/dag

Gezicht en haren

Was aangezicht, vermijd contact met ogen en oren (ogen gesloten houden).
Was uw haar op dag 1 en dag 5.

Bovenlichaam

Was het bovenlichaam.

Intiem toilet

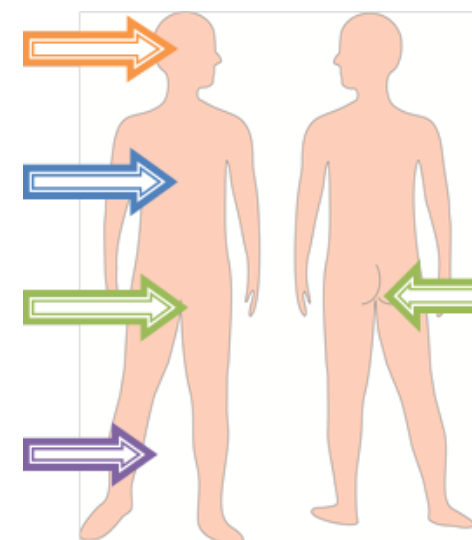
Was de genitale delen en de bilnaad.

Benen en voeten

Was benen en voeten, vergeet de ruimte tussen uw tenen niet.

Spelen en drogen

Respecteer de contacttijd van 30 seconden. Spoel grondig na en droog u goed af, van boven naar onder.



Algemene opmerkingen:

- De ontsmettende zeep vervangt uw 'normale' zeep. Hibiscrub® heeft geen (gekende) bijwerkingen.
- Giet de ontsmettende zeep onverdund op een vochtig washandje of breng aan met uw handen.
- Geef extra aandacht aan de huidplooien zoals oksels, liezen, navel, bilnaad, tussen uw tenen.
- Zorg bij het afspoelen en afdrogen dat er geen zeepresten achterblijven.
- Gebruik dagelijks verse handdoeken en washandjes.

Mesures complémentaires :

- Ne portez pas de bijoux ni maquillage.
- Coupez vos ongles courts.
- Prenez une douche si nécessaire.
- Changez vos draps et vêtements de nuit, essuie et gants de toilette tous les jours si possibles.

Important: Le traitement ne devrait pas être interrompu.

Souhaitez-vous consulter ce dépliant sous forme digitale?



Nous vous souhaitons un bon rétablissement.

Cette brochure fournit uniquement des informations de nature générale. Des informations complètes, adaptées à la situation spécifique du patient, seront fournies par le médecin / le collaborateur impliqué. La reproduction de texte et d'illustrations n'est pas autorisée. Pour tout commentaire relatif à cette brochure : patientinformatie@uzbrussel.be

UZ Brussel
Brussels Health Campus
Laarbeeklaan 101
1090 Brussel

tel: 02 477 41 11 www.uzbrussel.be info@uzbrussel.be

Edition : mars 2023
Editeur responsable: Pr Dr M. Noppen



INFORMATION pour le patient

Recherche de *Staphylococcus aureus*

Madame, Monsieur,

Il est possible que vous soyez porteur du *staphylocoque doré* (*Staphylococcus aureus*), comme c'est le cas chez beaucoup de personnes. Cette bactérie est souvent présente sur la peau et dans le nez et ne provoque généralement aucun problème.

Après une opération, il peut cependant causer une infection grave.

Pour cette raison, nous faisons un frottis de la gorge et du nez chez les patients :

- qui sont opérés pour le placement d'une prothèse articulaire (par exemple du genou ou de la hanche),
- qui subissent une opération du cœur ou des gros vaisseaux,
- qui sont opérés au niveau du dos, avec placement de matériel d'ostéosynthèse (par exemple des plaques et des vis).

Nous faisons le frottis de la gorge et du nez avec un écouvillon d'ouate et l'envoyons au labo pour voir si des bactéries sont présentes (screening).




S'il s'avère que vous êtes porteur de staphylocoque doré, vous serez traité de manière préventive avant l'opération.

Si le résultat de la culture n'est pas connu à temps, l'opération peut être effectuée comme prévu, mais nous commençons tout de même le traitement par précaution.

En quoi consiste ce traitement ?

Le traitement dure 5 jours. Vous devrez utiliser un onguent nasal, un spray pour la gorge et vous devrez vous laver avec un savon désinfectant.

1. BACTROBAN® onguent nasal : 3x/jour

	Déposez une petite quantité d'onguent nasal (de la taille d'une tête d'allumette) sur votre petit doigt. Appliquez la dans la partie avant de votre narine.
	Répétez ceci pour l'autre narine.
	Appuyez sur les ailes du nez afin de bien répartir l'onguent. Lavez ensuite vos mains!

jour	date	A cocher après chaque traitement <input checked="" type="checkbox"/>		
1/..../....	8 h	12 h	20 h
2/..../....	8 h	12 h	20 h
3/..../....	8 h	12 h	20 h
4/..../....	8 h	12 h	20 h
5/..../....	8 h	12 h	20 h

Perio-Aid® spray nasopharyngé : 2x/jour

Vaporisez le spray dans votre gorge (à l'arrière). Evitez le contact avec les yeux! Ce spray ne provoque pas d'effets secondaires (connus).

2. Savon désinfectant Hibiscrub® : 1x/jour

Visage et cheveux

Lavez votre visage en évitant le contact avec les yeux et les oreilles (gardez les yeux fermés).

Lavez vos cheveux aux jours 1 et 5

Partie supérieure du corps

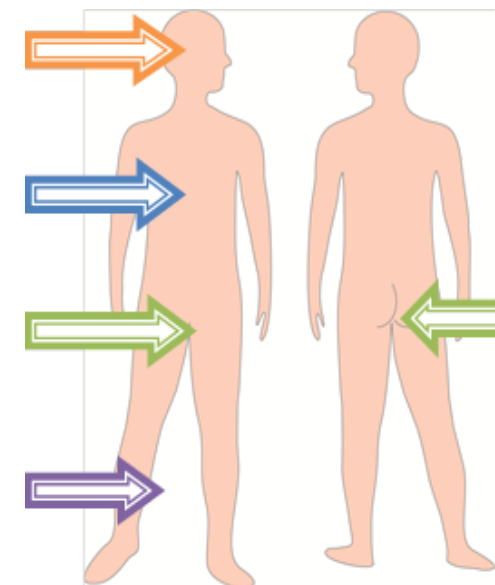
Lavez la partie supérieure du corps

Toilette intime

Lavez la région génitale, le périnée et le pli fessier

Jambes et pieds

Lavez les jambes et les pieds. N'oubliez pas de frotter entre les orteils



Rincez et séchez

Respectez un contact de 30 secondes. Rincez et séchez-vous bien, du haut vers le bas

Remarques générales :

- Le savon désinfectant remplace votre savon normal. Hibiscrub® n'a pas d'effets secondaires (connus).
- Versez le savon désinfectant sans la diluer sur un gant de toilette humide et frottez votre peau ou déposez-la sur votre peau avec la paume de la main.
- Insistez sur les plis comme les aisselles, les plis inguinaux, le nombril, le périnée, le pli fessier et entre les orteils.
- Rincez et séchez-vous bien afin de ne pas laisser de lotion sur la peau.
- Utilisez chaque jour une nouvelle serviette et gant de toilette.